

# More than Words

Gitarre

Gitarre

T  
A  
B

3

Git.

3

Git.

5

Git.

5

Git.

7

Git.

7

Git.

9

Git.

9

Git.

11

Git.

11

Git.

13

Git.

13

Git.

15

Git.

15

Git.

17

Git.

17

Git.





39

Git.

39

Git.

41

Git.

41

Git.

43

Git.

43

Git.

45

Git.

45

Git.

47

Git.

47

Git.

6  
49

Git.

49

Git.

51

Git.

51

Git.

53

Git.

53

Git.

## 2. Alternative für Takt 20 & 21

Saiten werden hier als Liedbegleitung angeschlagen

55

Git.

55

Git.

## 2. Alternative für Takt 30

57

Git.

57

Git.



Saiten werden hier als Liedbegleitung angeschlagen bis Takt 61

58

Git.

58

Git.

60

Git.

60

Git.

62

Git.


62


Git.







71

Git. 


Git. 

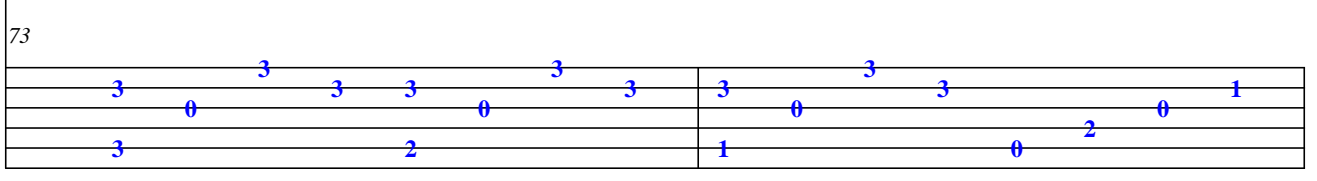
72

Git. 


Git. 

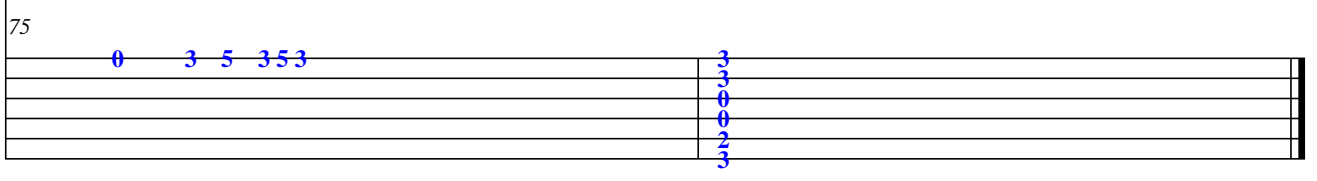
73

Git. 

Git. 

75

Git. 

Git. 

alle Achtel - und Viertelpausen sind mit rechter Hand als Clap zu spielen , ausgenommen sind die Stellen die mit ▲ gekennzeichnet sind, diese werden als richtige Pausen abgestoppt mit linker Hand

x = percussiver Ton, zu klopfen auf Gitarrenholzvorderseite

+ = ist als Tab zu spielen mit rechtem Zeigefinger